

# Έρευνα ΗΡΑΚΛΕΙΟΥ

ΕΚΘΕΣΗ ΑΠΟΤΕΛΕΣΜΑΤΩΝ

16 Ιουνίου 2021



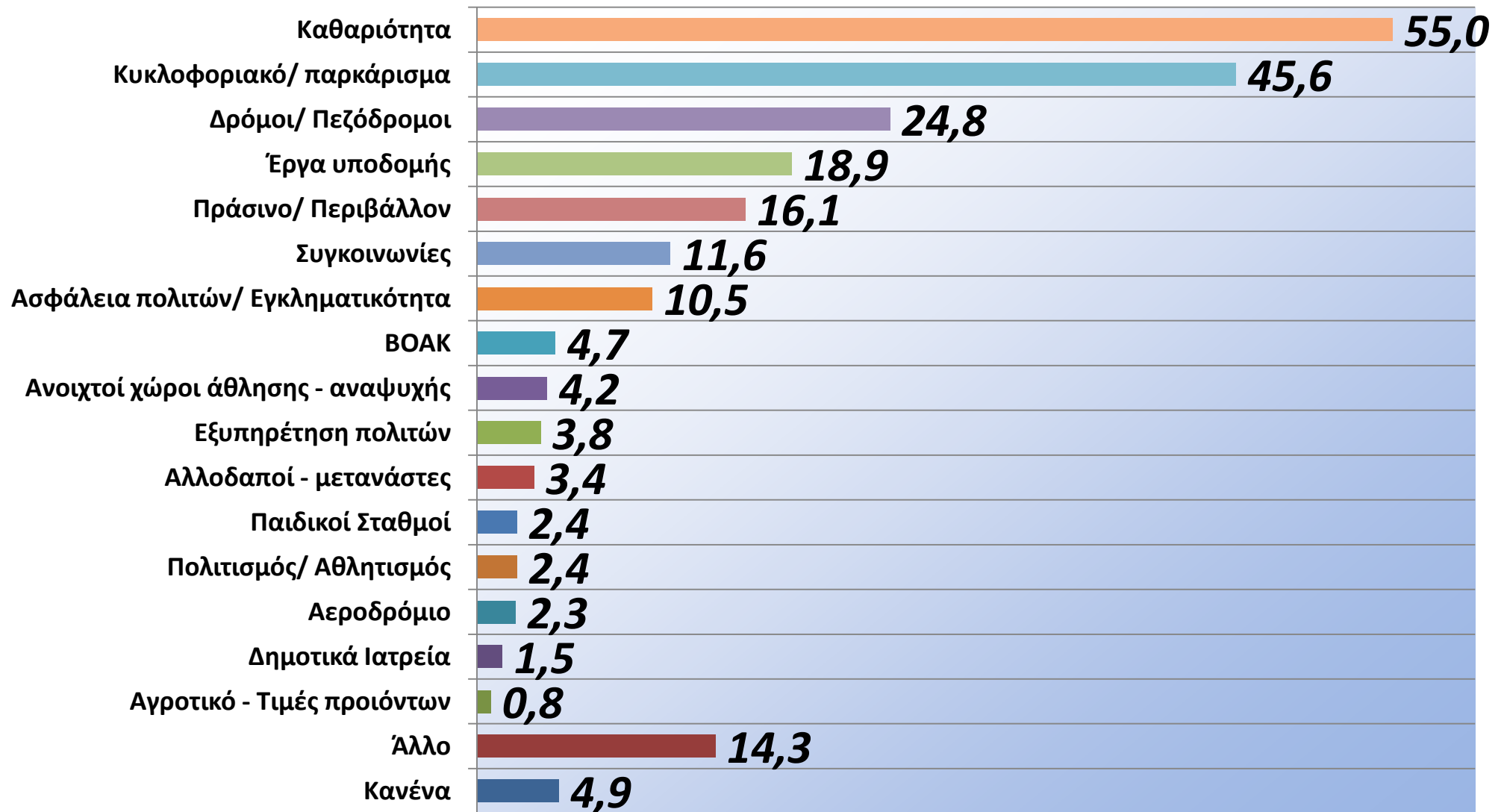
## Ταυτότητα της έρευνας

<b>Επωνυμία του διενεργήσαντος τη δημοσκόπηση:</b>	<b>G.P.O. ΕΡΕΥΝΑ ΕΠΙΚΟΙΝΩΝΙΑ ΑΕ</b> ΔΙΕΥΘΥΝΣΗ: Ν. ΠΛΑΣΤΗΡΑ 86 ΤΗΛΕΦΩΝΟ: 210-9374190-1, ΦΑΞ: 210-9374192 Email: <a href="mailto:gpo-ae@otenet.gr">gpo-ae@otenet.gr</a>
<b>Επωνυμία του εντολέα</b>	Όμιλος ΠΑΡΑΠΟΛΙΤΙΚΑ
<b>Σκοπός της δημοσκόπησης:</b>	Δημοσκόπηση – έρευνα κοινής γνώμης στην εκλογική Περιφέρεια ΗΡΑΚΛΕΙΟΥ ΚΡΗΤΗΣ.
<b>Ιδιαίτερα χαρακτηριστικά του δείγματος:</b>	ΕΞΕΤΑΖΟΜΕΝΟΣ ΠΛΗΘΥΣΜΟΣ οι έλληνες ψηφοφόροι 17 ετών και άνω.
<b>Το μέγεθος του δείγματος:</b>	Σχεδιασμένο δείγμα <b>700</b> ατόμων. Πραγματοποιήθηκε στο σύνολό του .
<b>Το χρονικό διάστημα συλλογής στοιχείων:</b>	14 - 16 Ιουνίου 2021.
<b>Μέθοδος δειγματοληψίας:</b>	Στρωματοποιημένη δειγματοληψία. Το δείγμα κατανεμήθηκε με τη μέθοδο των ποσοστώσεων, με αναλογία ψηφοφόρων ως προς τα Δημοτικά Διαμερίσματα της Περιφέρειας, το φύλο και την ηλικία.
<b>Μέθοδος συλλογής στοιχείων:</b>	Τηλεφωνικές συνεντεύξεις με χρήση συστήματος CATI και CAWI με γραπτό δομημένο ερωτηματολόγιο.
<b>Το τυπικό στατιστικό σφάλμα σε σχέση με το αποτέλεσμα της δημοσκόπησης:</b>	Συνολική μέγιστη απόκλιση της έρευνας είναι +-3,45%.
<b>Οι ελάχιστες βάσεις του δείγματος σε σχέση με τον αριθμό των ερωτώμενων:</b>	Με βάση το σχεδιασμένο δείγμα οι ελάχιστες βάσεις των ερωτώμενων είναι πάνω από 100 άτομα για τους ψηφοφόρους της ΝΔ και του ΣΥΡΙΖΑ. Οι αναλύσεις των απόψεων των ψηφοφόρων των άλλων κομμάτων είναι ενδεικτικές (βάσεις κάτω των 100).
<b>Παράμετροι της στατιστικής στάθμισης του δείγματος:</b>	Τα αποτελέσματα της έρευνας έχουν σταθμιστεί με τη σύνθετη στάθμιση ως προς το φύλο, την ηλικία και ως προς τη ψήφο στις Βουλευτικές εκλογές του Ιουλίου 2019.
<b>Σχόλια διενεργήσαντος τη δημοσκόπηση</b>	<b>Επισημαίνουμε ότι τα στοιχεία της μέτρησης που παρουσιάζουμε και ειδικά η πρόθεση ψήφου αποτελούν την καταγραφή των τάσεων που επικρατούν τη δεδομένη χρονική περίοδο διεξαγωγής της έρευνας. Δεν αποτελούν πρόβλεψη ψήφου ούτε εκτίμηση εκλογικής επιρροής των κομμάτων</b>

Βαρόμετρο Αυτοδιοίκησης  
Δήμου Ηρακλείου  
και  
Περιφέρειας Κρήτης

# 1. Ποια θεωρείτε τα σημαντικότερα προβλήματα που αντιμετωπίζετε στην περιοχή σας;

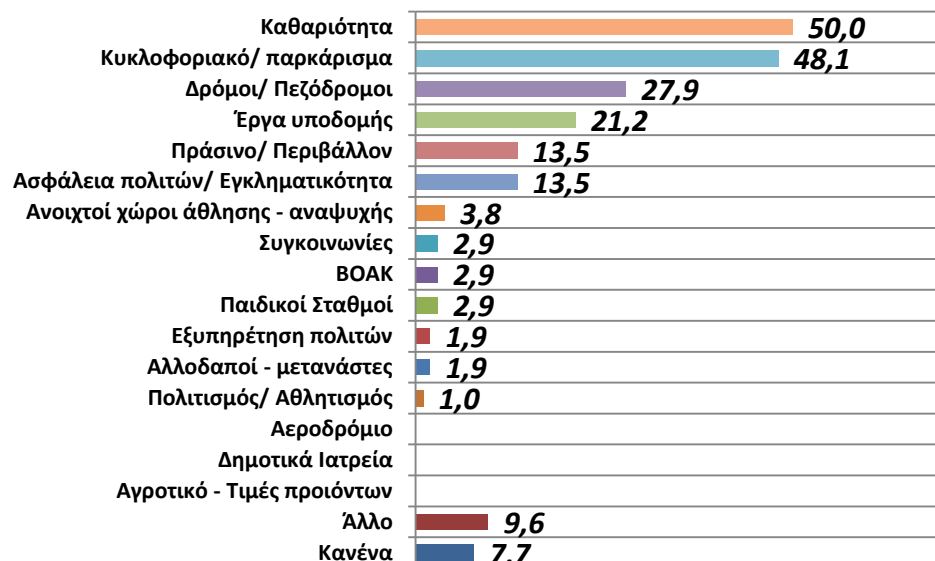
ΔΗΜΟΣ ΗΡΑΚΛΕΙΟΥ



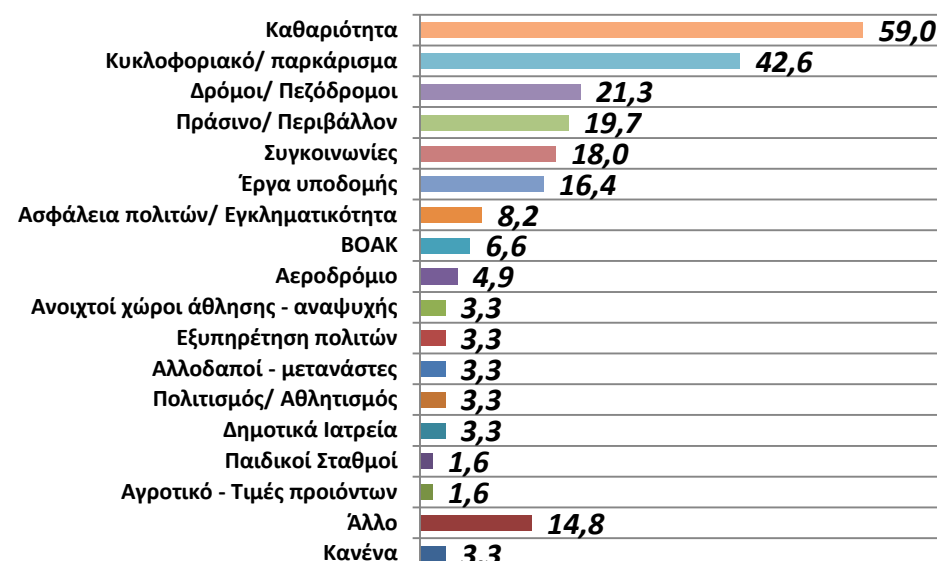
# 1. Ποια θεωρείτε τα σημαντικότερα προβλήματα που αντιμετωπίζετε στην περιοχή σας;

ΔΗΜΟΣ ΗΡΑΚΛΕΙΟΥ

## ΨΗΦΟΦΟΡΟΙ 2019 Ν.Δ.



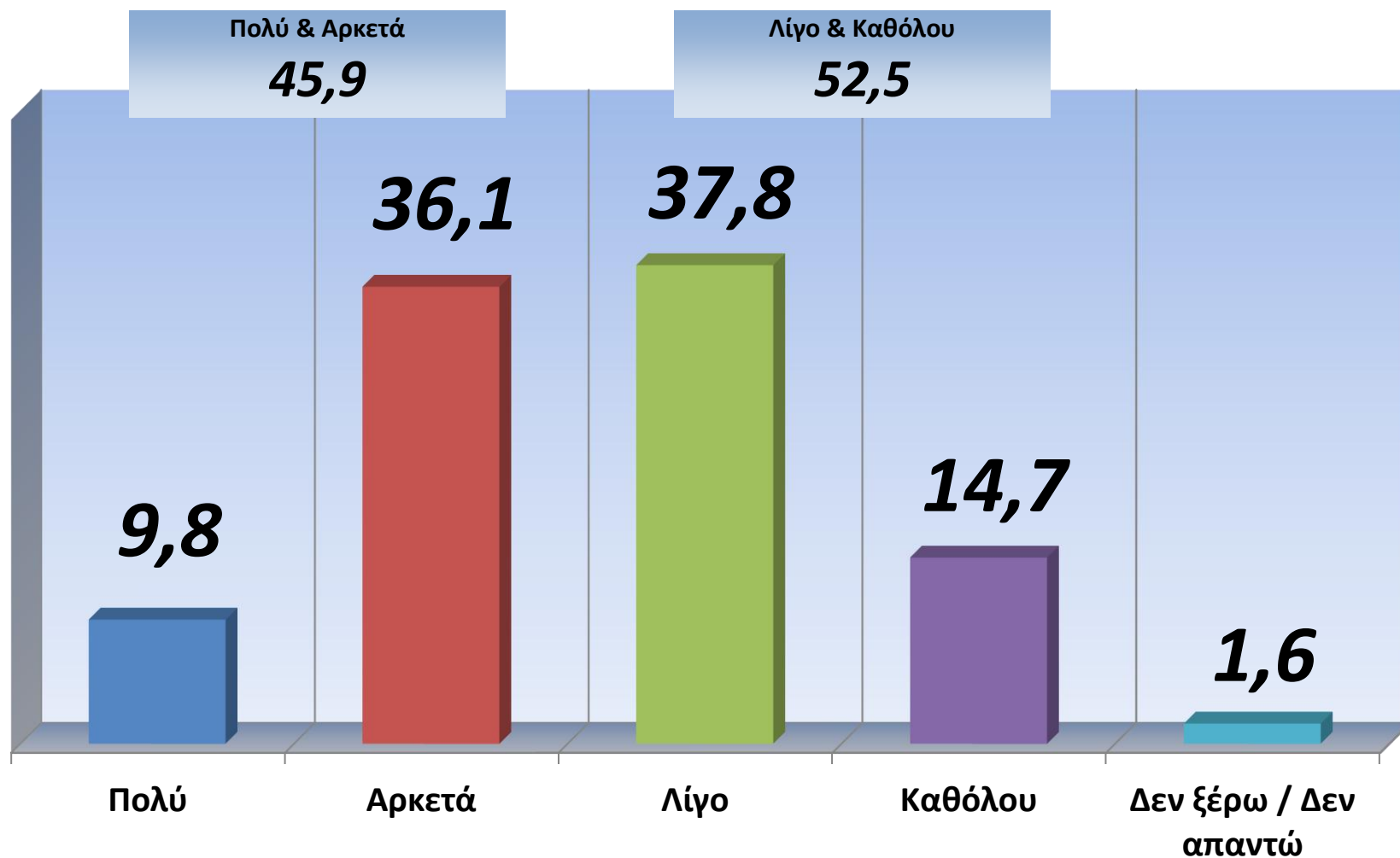
## ΨΗΦΟΦΟΡΟΙ 2019 ΣΥΡΙΖΑ



	ΣΥΝΟΛΟ	Ψήφος στις Εκλογές του 2019				ΦΥΛΟ		ΗΛΙΚΙΑ					Πως θα χαρακτηρίζατε τα μηνιαία εισοδήματά σας;		
		Ν.Δ.	ΣΥΡΙΖΑ	Κίν. Αλ.	ΚΚΕ	ΑΝΔΡΑΣ	ΓΥΝΑΙΚΑ	17-24	25-39	40-54	55-64	65 +	Χαμηλά	Μεσαία	Υψηλά
Καθαριότητα	55,0	50,0	59,0	50,0	87,5	45,2	66,3	57,4	29,1	60,0	61,6	51,7	55,0	53,9	68,8
Κυκλοφοριακό/ παρκάρισμα	45,6	48,1	42,6	35,7	25,0	49,2	41,5	49,1	34,2	56,1	53,3	28,8	45,0	44,1	69,3
Δρόμοι/ Πεζόδρομοι	24,8	27,9	21,3	28,6	37,5	29,0	20,0	24,5	50,2	21,6	27,1	17,3	24,3	25,1	18,0
Έργα υποδομής	18,9	21,2	16,4	21,4	25,0	22,6	14,6	18,1	10,9	21,1	20,3	17,7	20,4	17,2	21,7
Πράσινο/ Περιβάλλον	16,1	13,5	19,7	7,1	12,5	8,4	25,0	24,5	18,1	14,9	11,5	20,1	12,9	18,1	30,3
Συγκοινωνίες	11,6	2,9	18,0	7,1	12,5	9,4	14,2	36,1	10,7	17,3	9,9	2,8	17,4	5,3	12,7
Ασφάλεια πολιτών/ Εγκληματικότητα	10,5	13,5	8,2	21,4	12,5	12,4	8,4	0,0	13,2	13,9	11,6	6,1	11,5	9,9	4,5
ΒΟΑΚ	4,7	2,9	6,6	0,0	0,0	4,9	4,4	0,0	20,8	3,1	5,0	1,0	4,8	4,7	4,4
Ανοιχτοί χώροι άθλησης - αναψυχής	4,2	3,8	3,3	0,0	12,5	5,9	2,2	0,0	5,4	3,2	8,9	1,0	1,1	7,6	4,4
Εξυπηρέτηση πολιτών	3,8	1,9	3,3	14,3	0,0	2,2	5,8	0,0	2,7	3,1	4,5	5,2	5,2	1,2	12,7
Αλλοδαποί - μετανάστες	3,4	1,9	3,3	0,0	0,0	4,9	1,6	0,0	0,0	3,1	8,1	1,0	4,3	2,9	0,0
Πολιτισμός/ Αθλητισμός	2,4	1,0	3,3	7,1	0,0	3,1	1,6	0,0	18,1	1,9	0,0	0,0	1,8	3,5	0,0
Παιδικοί Σταθμοί	2,4	2,9	1,6	0,0	0,0	2,9	1,7	0,0	2,8	5,5	1,1	0,0	0,6	2,3	17,7
Αεροδρόμιο	2,3	0,0	4,9	0,0	0,0	2,8	1,6	0,0	7,7	2,3	0,0	2,8	3,1	1,7	0,0
Δημοτικά Ιατρεία	1,5	0,0	3,3	0,0	0,0	0,0	3,3	0,0	0,0	0,0	2,9	2,8	0,0	3,5	0,0
Αγροτικό - Τιμές προϊόντων	0,8	0,0	1,6	0,0	0,0	1,4	0,0	0,0	0,0	0,0	0,0	2,8	1,6	0,0	0,0
Άλλο	14,3	9,6	14,8	28,6	25,0	14,3	14,2	32,9	10,4	10,0	9,1	23,0	18,2	11,6	4,5
Κανένα	4,9	7,7	3,3	7,1	0,0	4,9	4,8	0,0	5,4	0,8	6,4	8,9	3,3	7,3	0,0

## 2. Πόσο ικανοποιημένος/η είσαστε από το έργο του σημερινού Δημάρχου κ. Βασίλη Λαμπρινού;

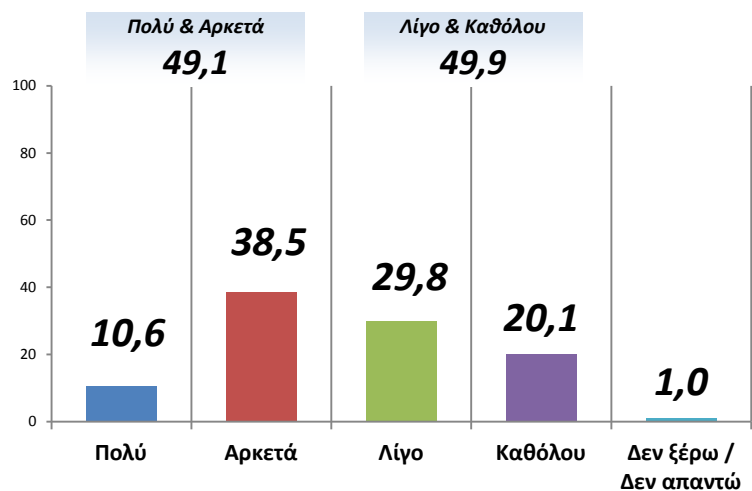
ΔΗΜΟΣ ΗΡΑΚΛΕΙΟΥ



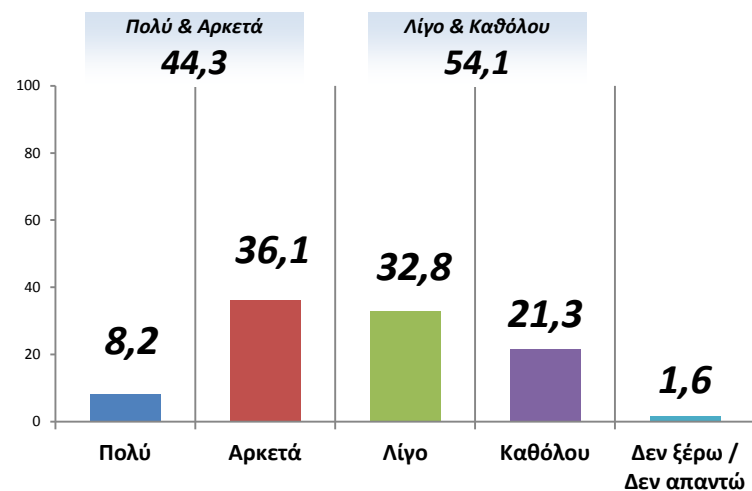
## 2. Πόσο ικανοποιημένος/η είσαστε από το έργο του σημερινού Δημάρχου κ. Βασίλη Λαμπρινού;

ΔΗΜΟΣ ΗΡΑΚΛΕΙΟΥ

### ΨΗΦΟΦΟΡΟΙ 2019 Ν.Δ.



### ΨΗΦΟΦΟΡΟΙ 2019 ΣΥΡΙΖΑ



	ΣΥΝΟΛΟ
Πολύ	<b>9,8</b>
Αρκετά	<b>36,1</b>
Λίγο	<b>37,8</b>
Καθόλου	<b>14,7</b>
Δεν ξέρω / Δεν απαντώ	<b>1,6</b>

Ψήφος στις Εκλογές του 2019			
Ν.Δ.	ΣΥΡΙΖΑ	Κίν. Αλ.	ΚΚΕ
10,6	8,2	2,5	15,0
38,5	36,1	36,7	26,4
29,8	32,8	42,9	40,0
20,1	21,3	17,9	11,1
1,0	1,6	0,0	7,5

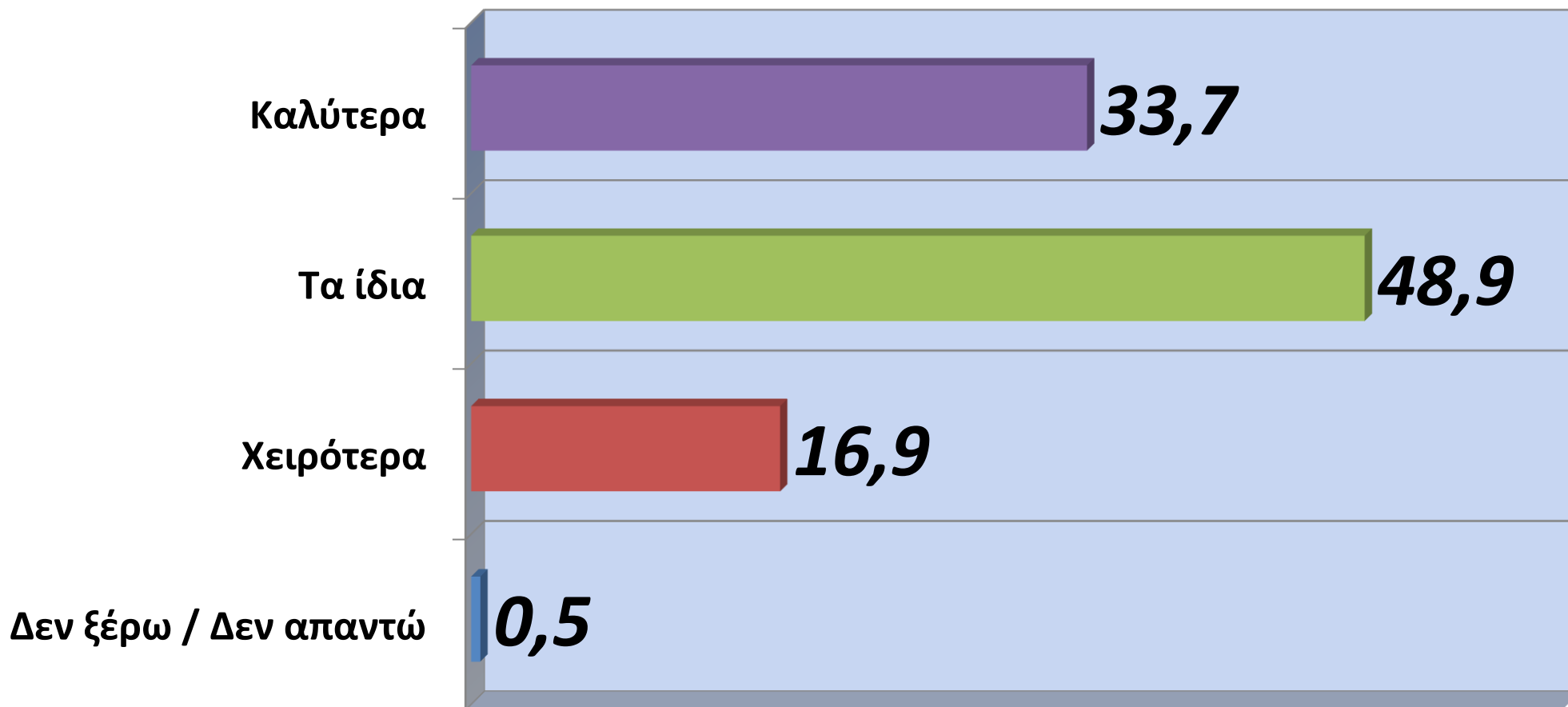
ΦΥΛΟ	
ΑΝΔΡΑΣ	ΓΥΝΑΙΚΑ
7,9	12,0
33,5	39,0
42,7	32,2
14,0	15,7
1,9	1,1

ΗΛΙΚΙΑ				
17-24	25-39	40-54	55-64	65 +
2,5	8,0	6,4	8,5	17,1
40,8	35,3	37,4	26,8	42,9
42,6	47,4	39,2	38,3	31,4
-4,0	9,3	17,0	24,4	7,6
18,1	0,0	0,0	2,0	1,0

Πως θα χαρακτηρίζατε τα μηνιαία εισοδήματά σας;		
Χαμηλά	Μεσαία	Υψηλά
6,8	13,1	11,6
29,0	41,3	48,5
41,2	35,4	30,2
20,4	9,6	9,7
2,6	0,6	0,0

### 3. Θα λέγατε ότι σήμερα, δύο χρόνια μετά τις εκλογές τα πράγματα στο Δήμο Ηρακλείου είναι:

ΔΗΜΟΣ ΗΡΑΚΛΕΙΟΥ

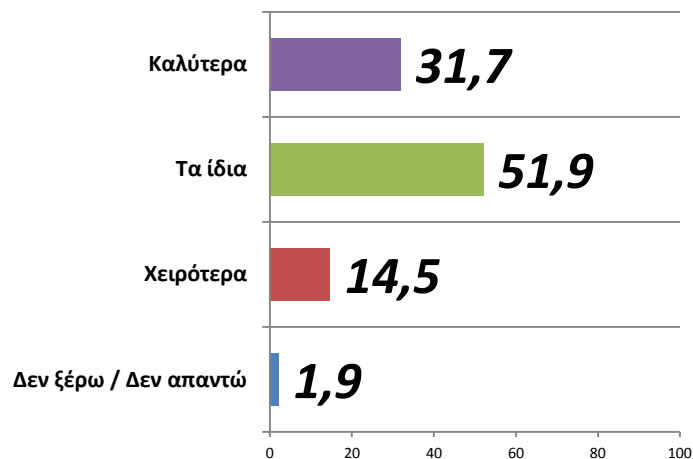




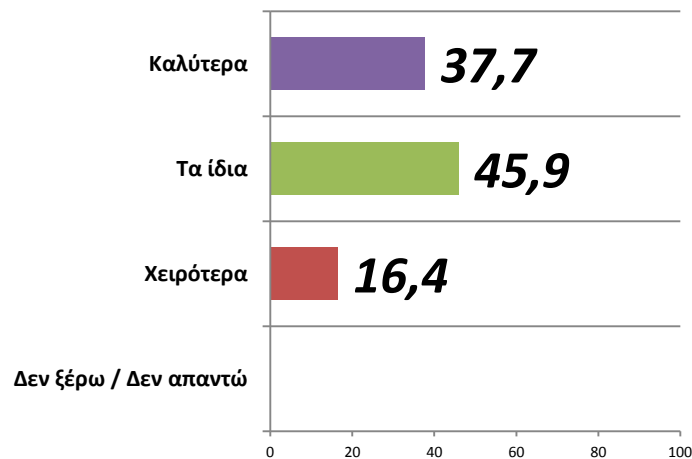
### 3. Θα λέγατε ότι σήμερα, δύο χρόνια μετά τις εκλογές τα πράγματα στο Δήμο Ηρακλείου είναι:

ΔΗΜΟΣ ΗΡΑΚΛΕΙΟΥ

#### ΨΗΦΟΦΟΡΟΙ 2019 Ν.Δ.



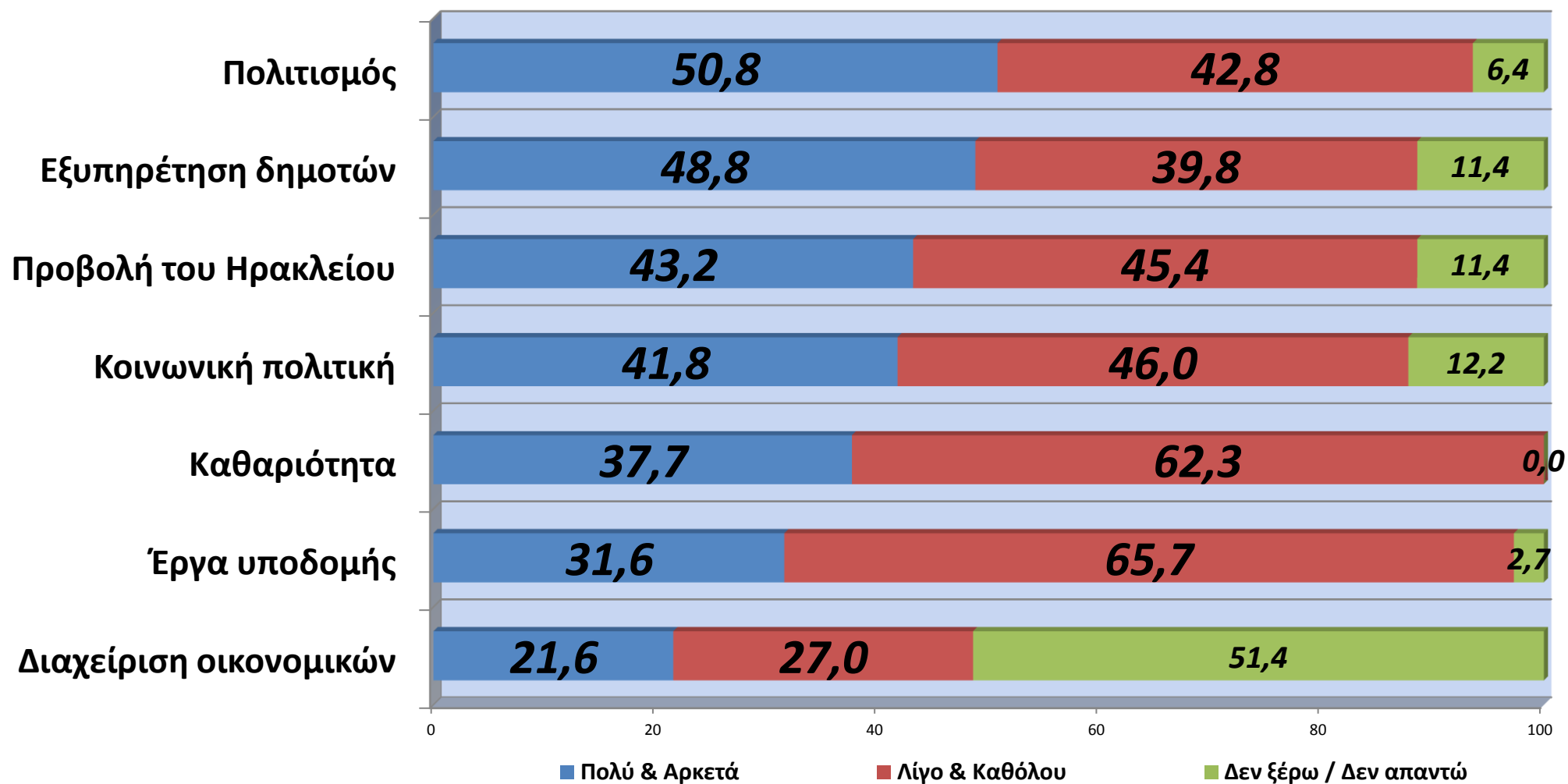
#### ΨΗΦΟΦΟΡΟΙ 2019 ΣΥΡΙΖΑ



	ΣΥΝΟΛΟ	Ψήφος στις Εκλογές του 2019				ΦΥΛΟ		ΗΛΙΚΙΑ					Πως θα χαρακτηρίζατε τα μηνιαία εισοδήματά σας;		
		Ν.Δ.	ΣΥΡΙΖΑ	Κίν. Αλ.	ΚΚΕ	ΑΝΔΡΑΣ	ΓΥΝΑΙΚΑ	17-24	25-39	40-54	55-64	65 +	Χαμηλά	Μεσαία	Υψηλά
Καλύτερα	<b>33,7</b>	31,7	37,7	28,6	25,0	30,6	37,2	32,9	44,4	27,6	20,4	50,1	26,0	38,8	51,6
Τα ίδια	<b>48,9</b>	51,9	45,9	42,9	62,5	52,3	45,0	67,1	42,6	55,0	53,0	36,8	53,1	46,0	43,8
Χειρότερα	<b>16,9</b>	14,5	16,4	28,5	12,5	16,1	17,8	0,0	13,0	17,4	26,6	11,1	20,9	14,0	4,6
Δεν ξέρω / Δεν απαντώ	<b>0,5</b>	1,9	0,0	0,0	0,0	1,0	0,0	0,0	0,0	0,0	0,0	2,0	0,0	1,2	0,0

#### 4. Θα ήθελα τώρα να μου πείτε αν είστε ικανοποιημένοι και πόσο από το έργο και τη δράση της δημοτικής αρχής σε κάθε έναν από τους παρακάτω τομείς;

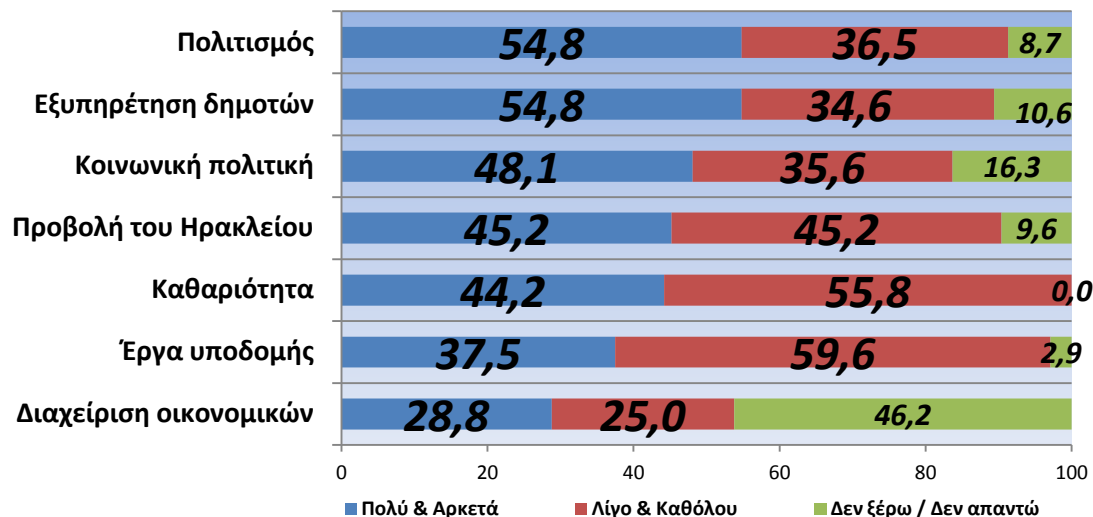
ΔΗΜΟΣ ΗΡΑΚΛΕΙΟΥ



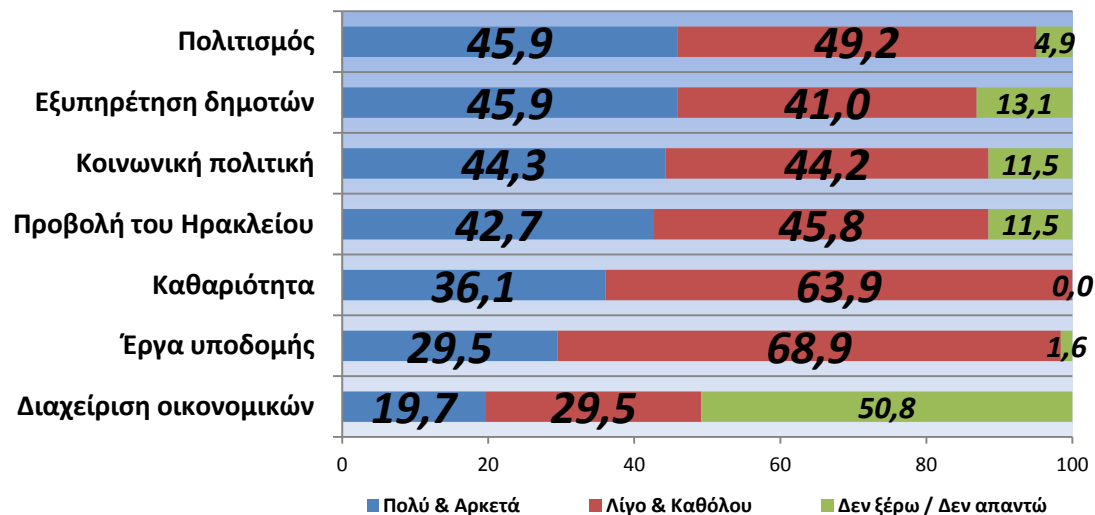
## 4. Θα ήθελα τώρα να μου πείτε αν είστε ικανοποιημένοι και πόσο από το έργο και τη δράση της δημοτικής αρχής σε κάθε έναν από τους παρακάτω τομείς;

ΔΗΜΟΣ ΗΡΑΚΛΕΙΟΥ

ΨΗΦΟΦΟΡΟΙ 2019 Ν.Δ.



ΨΗΦΟΦΟΡΟΙ 2019 ΣΥΡΙΖΑ



# 4. Θα ήθελα τώρα να μου πείτε αν είστε ικανοποιημένοι και πόσο από το έργο και τη δράση της δημοτικής αρχής σε κάθε έναν από τους παρακάτω τομείς;

ΔΗΜΟΣ ΗΡΑΚΛΕΙΟΥ

## Καθαριότητα

	ΣΥΝΟΛΟ	Ψήφος στις Εκλογές του 2019				ΦΥΛΟ		ΗΛΙΚΙΑ					Τα μηνιαία εισοδήματά σας:		
		Ν.Δ.	ΣΥΡΙΖΑ	Κίν. Αλ.	ΚΚΕ	ΑΝΔΡΑΣ	ΓΥΝΑΙΚΑ	17-24	25-39	40-54	55-64	65 +	Χαμηλά	Μεσαία	Υψηλά
Πολύ	<b>9,4</b>	12,5	6,6	21,4	0,0	10,2	8,4	0,0	18,6	7,7	8,8	9,9	9,3	10,3	4,5
Αρκετά	<b>28,3</b>	31,7	29,5	28,6	12,5	30,9	25,4	50,9	28,4	32,3	24,3	23,8	22,4	30,6	52,0
Λίγο	<b>38,7</b>	39,4	39,3	21,4	37,5	38,4	39,0	49,1	37,0	36,3	35,2	44,0	37,5	42,5	26,3
Καθόλου	<b>23,6</b>	16,4	24,6	28,6	50,0	20,5	27,2	0,0	16,0	23,7	31,7	22,3	30,8	16,6	17,2
Δεν ξέρω / Δεν απαντώ	<b>0,0</b>	0,0	0,0	0,0	0,0	0,0	0,0	0,0	0,0	0,0	0,0	0,0	0,0	0,0	0,0

## Εξυπηρέτηση δημοτών

	ΣΥΝΟΛΟ	Ψήφος στις Εκλογές του 2019				ΦΥΛΟ		ΗΛΙΚΙΑ					Τα μηνιαία εισοδήματά σας:		
		Ν.Δ.	ΣΥΡΙΖΑ	Κίν. Αλ.	ΚΚΕ	ΑΝΔΡΑΣ	ΓΥΝΑΙΚΑ	17-24	25-39	40-54	55-64	65 +	Χαμηλά	Μεσαία	Υψηλά
Πολύ	<b>8,5</b>	13,5	3,3	14,3	0,0	8,3	8,7	0,0	13,1	9,5	9,5	6,0	7,0	10,4	8,6
Αρκετά	<b>40,3</b>	41,3	42,6	21,4	37,5	38,6	42,2	24,5	44,7	41,8	37,1	42,3	34,4	43,2	60,6
Λίγο	<b>26,8</b>	23,1	29,5	28,6	37,5	25,4	28,3	75,5	31,8	21,6	21,2	29,0	33,5	20,0	26,3
Καθόλου	<b>13,0</b>	11,5	11,5	35,7	0,0	12,8	13,4	0,0	2,7	17,6	17,3	9,1	16,1	10,5	4,5
Δεν ξέρω / Δεν απαντώ	<b>11,4</b>	10,6	13,1	0,0	25,0	14,9	7,4	0,0	7,7	9,5	14,9	13,6	9,0	15,9	0,0

## Προβολή του Ηρακλείου

	ΣΥΝΟΛΟ	Ψήφος στις Εκλογές του 2019				ΦΥΛΟ		ΗΛΙΚΙΑ					Τα μηνιαία εισοδήματά σας:		
		Ν.Δ.	ΣΥΡΙΖΑ	Κίν. Αλ.	ΚΚΕ	ΑΝΔΡΑΣ	ΓΥΝΑΙΚΑ	17-24	25-39	40-54	55-64	65 +	Χαμηλά	Μεσαία	Υψηλά
Πολύ	<b>10,0</b>	10,6	6,6	21,4	12,5	7,6	12,7	0,0	13,4	9,8	14,8	5,9	11,2	10,3	0,0
Αρκετά	<b>33,2</b>	34,6	36,1	28,6	25,0	31,7	35,0	81,9	18,1	29,7	34,2	34,6	29,6	35,6	38,9
Λίγο	<b>35,4</b>	28,8	42,6	7,1	50,0	39,9	30,3	18,1	39,5	39,0	28,6	38,8	38,5	32,9	30,8
Καθόλου	<b>10,0</b>	16,4	3,2	28,6	0,0	10,5	9,4	0,0	10,9	9,8	12,4	9,2	11,1	8,9	9,0
Δεν ξέρω / Δεν απαντώ	<b>11,4</b>	9,6	11,5	14,3	12,5	10,3	12,6	0,0	18,1	11,7	10,0	11,5	9,6	12,3	21,3

## Διαχείριση οικονομικών

	ΣΥΝΟΛΟ	Ψήφος στις Εκλογές του 2019				ΦΥΛΟ		ΗΛΙΚΙΑ					Τα μηνιαία εισοδήματά σας:		
		Ν.Δ.	ΣΥΡΙΖΑ	Κίν. Αλ.	ΚΚΕ	ΑΝΔΡΑΣ	ΓΥΝΑΙΚΑ	17-24	25-39	40-54	55-64	65 +	Χαμηλά	Μεσαία	Υψηλά
Πολύ	<b>6,2</b>	9,6	4,9	7,1	0,0	8,6	3,4	0,0	8,2	6,6	8,0	4,0	4,0	9,5	0,0
Αρκετά	<b>15,4</b>	19,2	14,8	14,3	12,5	19,2	10,9	21,3	2,8	13,9	16,2	20,0	10,3	18,6	35,3
Λίγο	<b>18,7</b>	16,3	21,3	7,1	12,5	21,3	15,6	24,5	15,8	25,3	16,2	13,1	21,1	16,6	17,1
Καθόλου	<b>8,3</b>	8,7	8,2	14,4	0,0	7,8	9,2	0,0	15,9	7,8	6,0	10,0	12,3	4,2	4,6
Δεν ξέρω / Δεν απαντώ	<b>51,4</b>	46,2	50,8	57,1	75,0	43,1	60,9	54,2	57,3	46,4	53,6	52,9	52,3	51,1	43,0

## 4. Θα ήθελα τώρα να μου πείτε αν είστε ικανοποιημένοι και πόσο από το έργο και τη δράση της δημοτικής αρχής σε κάθε έναν από τους παρακάτω τομείς;

ΔΗΜΟΣ ΗΡΑΚΛΕΙΟΥ

### Κοινωνική πολιτική

	ΣΥΝΟΛΟ	Ψήφος στις Εκλογές του 2019				ΦΥΛΟ		ΗΛΙΚΙΑ					Τα μηνιαία εισοδήματά σας:		
		Ν.Δ.	ΣΥΡΙΖΑ	Κίν. Αλ.	ΚΚΕ	ΑΝΔΡΑΣ	ΓΥΝΑΙΚΑ	17-24	25-39	40-54	55-64	65 +	Χαμηλά	Μεσαία	Υψηλά
Πολύ	<b>6,1</b>	9,6	3,3	21,4	0,0	5,1	7,2	14,8	13,2	1,6	6,9	6,9	6,9	3,9	17,2
Αρκετά	<b>35,7</b>	38,5	41,0	35,7	12,5	34,5	37,0	31,0	26,3	36,2	31,0	43,7	28,2	41,5	47,1
Λίγο	<b>30,1</b>	22,1	26,2	14,3	75,0	34,4	25,1	36,1	16,1	38,8	26,7	26,8	34,3	27,2	17,6
Καθόλου	<b>15,9</b>	13,5	18,0	14,3	0,0	13,9	18,4	0,0	26,3	18,2	13,2	14,3	19,3	13,4	9,0
Δεν ξέρω / Δεν απαντώ	<b>12,2</b>	16,3	11,5	14,3	12,5	12,1	12,3	18,1	18,1	5,2	22,2	8,3	11,3	14,0	9,1

### Πολιτισμός

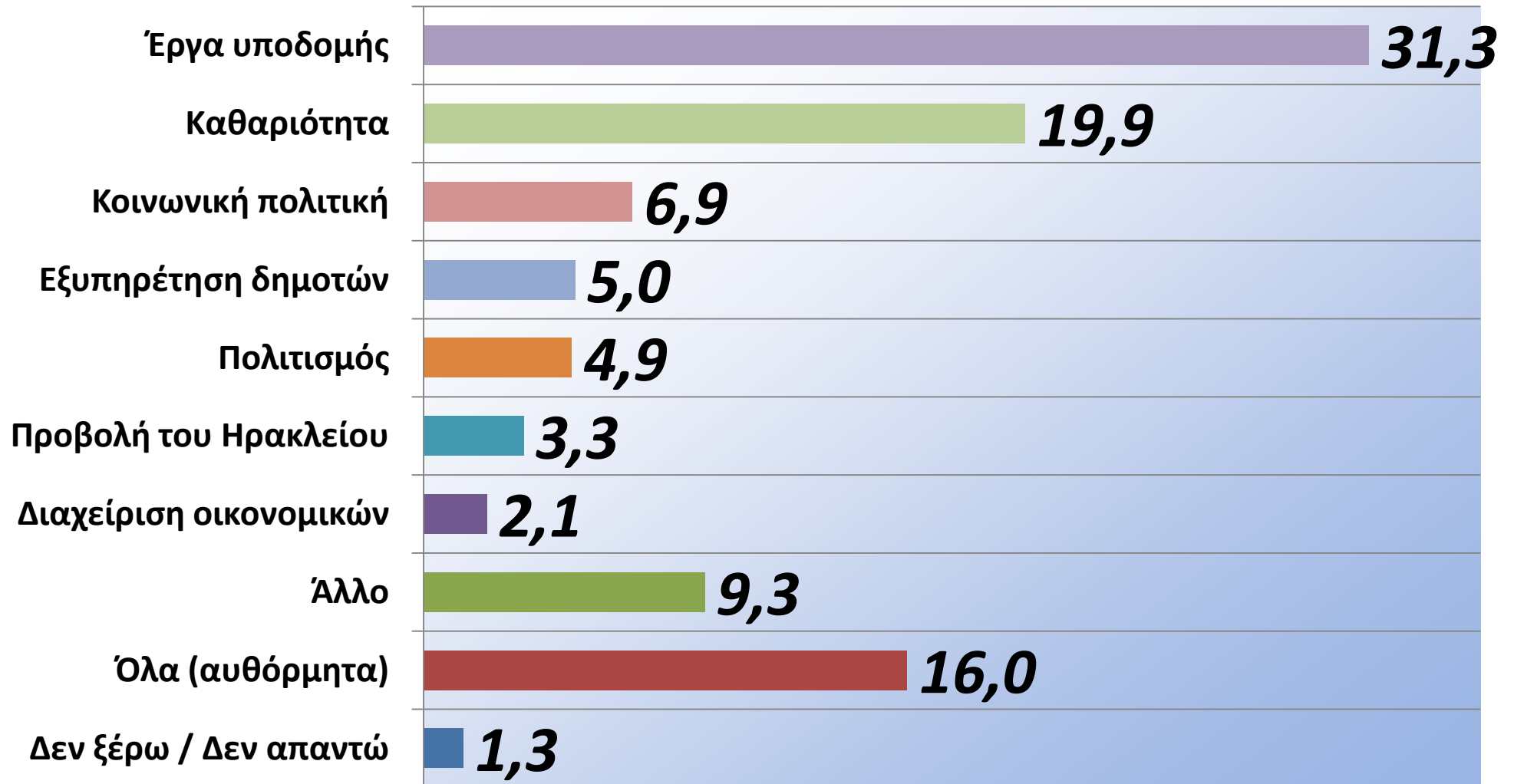
	ΣΥΝΟΛΟ	Ψήφος στις Εκλογές του 2019				ΦΥΛΟ		ΗΛΙΚΙΑ					Τα μηνιαία εισοδήματά σας:		
		Ν.Δ.	ΣΥΡΙΖΑ	Κίν. Αλ.	ΚΚΕ	ΑΝΔΡΑΣ	ΓΥΝΑΙΚΑ	17-24	25-39	40-54	55-64	65 +	Χαμηλά	Μεσαία	Υψηλά
Πολύ	<b>9,6</b>	12,5	8,2	14,3	12,5	7,0	12,7	0,0	5,5	8,8	12,8	10,6	6,1	12,8	17,2
Αρκετά	<b>41,2</b>	42,3	37,7	50,0	75,0	41,2	41,2	57,4	39,6	36,9	43,5	42,2	38,0	43,0	47,9
Λίγο	<b>30,3</b>	22,1	37,7	7,1	0,0	29,3	31,5	24,5	38,9	29,8	25,5	33,4	35,2	25,6	25,8
Καθόλου	<b>12,5</b>	14,4	11,5	21,5	0,0	15,0	9,5	0,0	13,2	18,6	13,2	5,9	13,0	12,6	9,1
Δεν ξέρω / Δεν απαντώ	<b>6,4</b>	8,7	4,9	7,1	12,5	7,5	5,1	18,1	2,8	5,9	5,0	7,9	7,7	6,0	0,0

### Έργα υποδομής

	ΣΥΝΟΛΟ	Ψήφος στις Εκλογές του 2019				ΦΥΛΟ		ΗΛΙΚΙΑ					Τα μηνιαία εισοδήματά σας:		
		Ν.Δ.	ΣΥΡΙΖΑ	Κίν. Αλ.	ΚΚΕ	ΑΝΔΡΑΣ	ΓΥΝΑΙΚΑ	17-24	25-39	40-54	55-64	65 +	Χαμηλά	Μεσαία	Υψηλά
Πολύ	<b>4,7</b>	7,7	1,6	14,3	0,0	3,7	5,9	14,8	5,5	3,3	6,4	3,0	4,0	6,2	0,0
Αρκετά	<b>26,9</b>	29,8	27,9	21,4	12,5	28,6	24,9	42,6	36,5	23,1	25,5	26,9	23,5	31,3	13,6
Λίγο	<b>40,9</b>	37,5	42,6	28,6	50,0	42,9	38,5	42,6	36,7	49,6	33,4	38,5	38,8	38,0	81,9
Καθόλου	<b>24,8</b>	22,1	26,3	35,7	25,0	23,8	26,0	0,0	21,3	23,2	32,2	24,8	30,0	22,4	4,5
Δεν ξέρω / Δεν απαντώ	<b>2,7</b>	2,9	1,6	0,0	12,5	1,0	4,7	0,0	0,0	0,8	2,5	6,8	3,7	2,1	0,0

## 5. Σε ποιο τομέα πιστεύετε ότι πρέπει να δώσει προτεραιότητα η δημοτική αρχή;

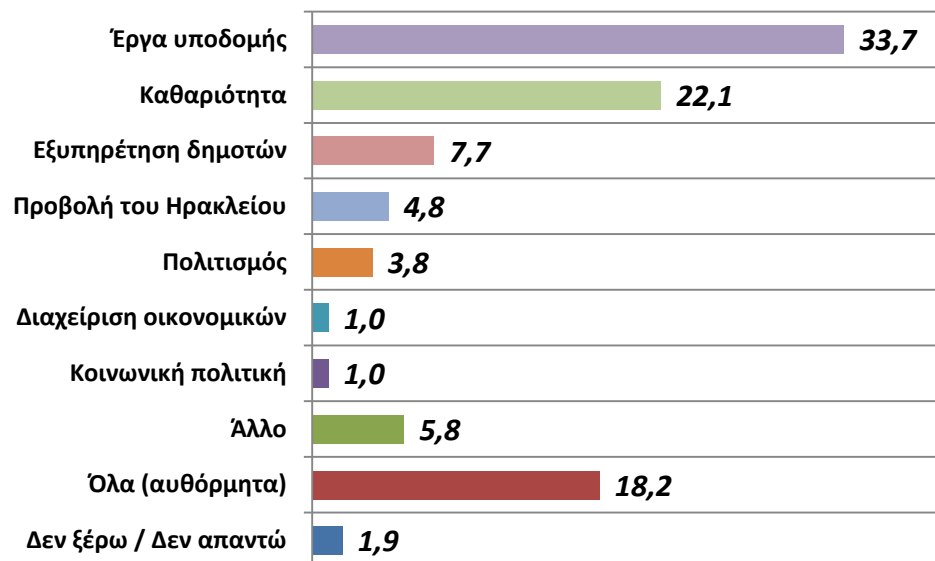
ΔΗΜΟΣ ΗΡΑΚΛΕΙΟΥ



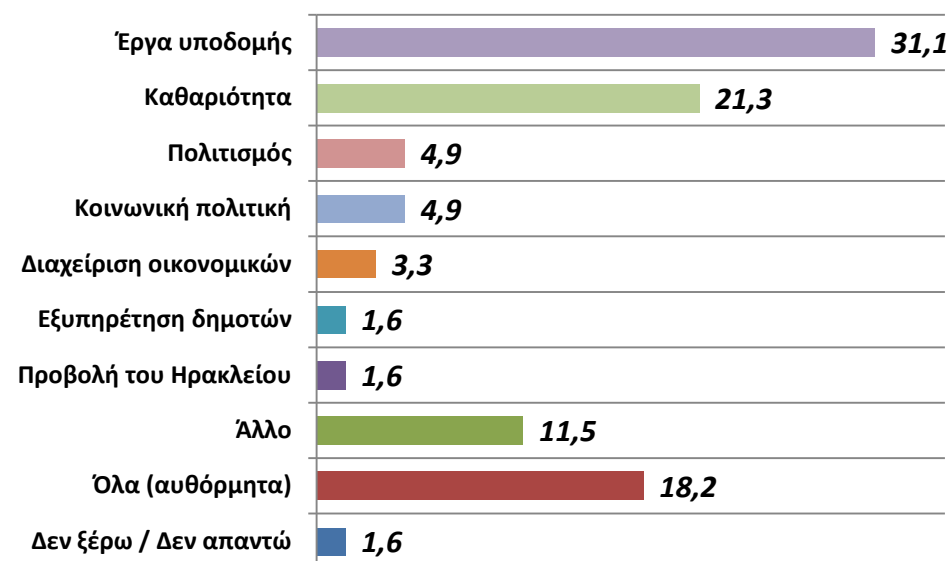
## 5. Σε ποιο τομέα πιστεύετε ότι πρέπει να δώσει προτεραιότητα η δημοτική αρχή;

ΔΗΜΟΣ ΗΡΑΚΛΕΙΟΥ

### ΨΗΦΟΦΟΡΟΙ 2019 Ν.Δ.



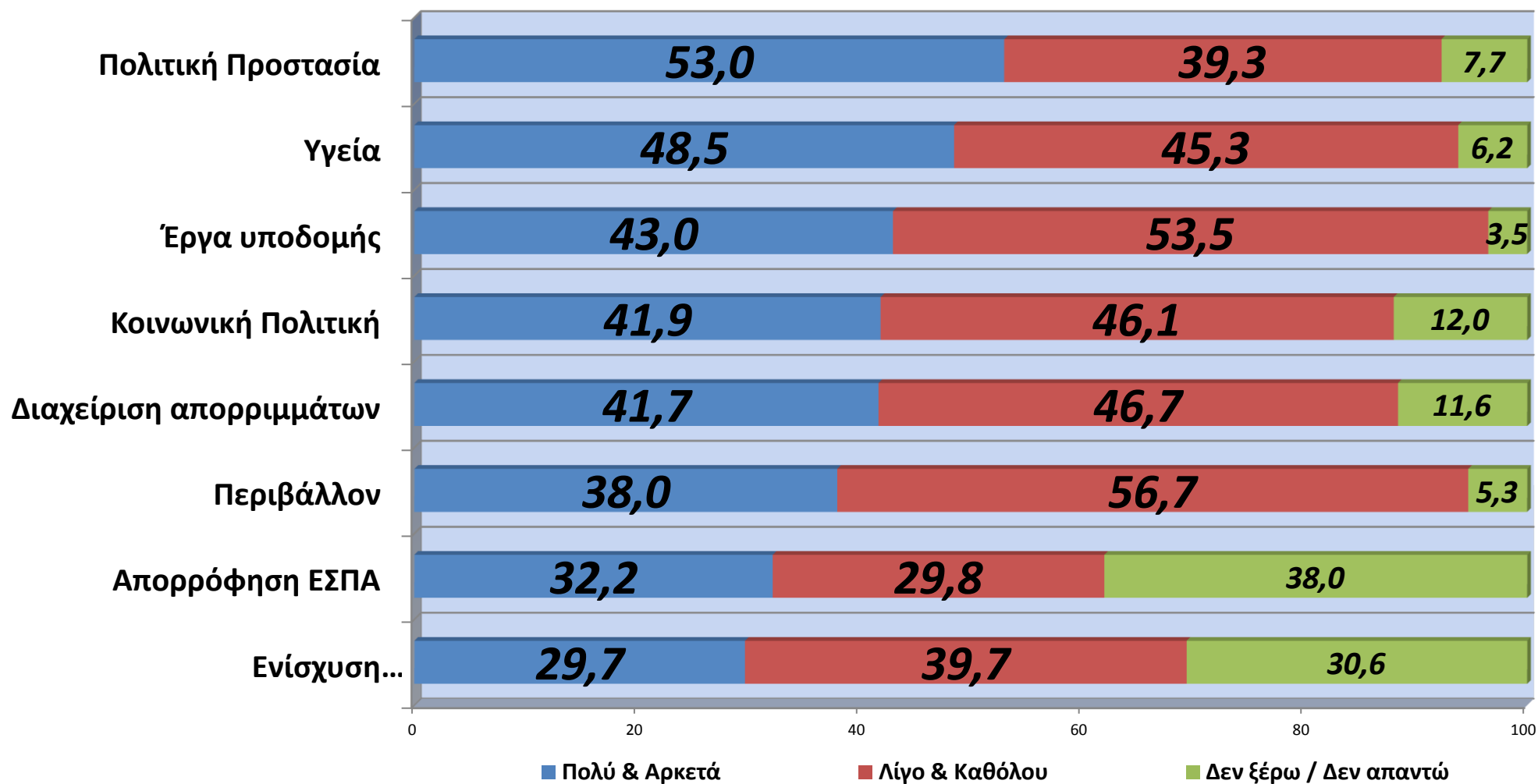
### ΨΗΦΟΦΟΡΟΙ 2019 ΣΥΡΙΖΑ



	ΣΥΝΟΛΟ	Ψήφος στις Εκλογές του 2019				ΦΥΛΟ		ΗΛΙΚΙΑ					Πως θα χαρακτηρίζατε τα μηνιαία εισοδήματά σας;		
		Ν.Δ.	ΣΥΡΙΖΑ	Κίν. Αλ.	ΚΚΕ	ΑΝΔΡΑΣ	ΓΥΝΑΙΚΑ	17-24	25-39	40-54	55-64	65 +	Χαμηλά	Μεσαία	Υψηλά
Έργα υποδομής	31,3	33,7	31,1	28,6	50,0	33,3	28,9	6,5	32,1	31,2	36,7	29,7	26,7	36,7	34,4
Καθαριότητα	19,9	22,1	21,3	21,4	0,0	15,7	24,7	18,1	0,0	20,2	22,1	24,8	22,4	17,3	17,2
Κοινωνική πολιτική	6,9	1,0	4,9	14,3	25,0	6,5	7,4	0,0	2,7	6,9	6,0	10,5	7,1	7,8	0,0
Εξυπηρέτηση δημοτών	5,0	7,7	1,6	14,3	0,0	5,6	4,3	18,1	2,8	6,0	6,6	1,0	6,1	3,9	4,5
Πολιτισμός	4,9	3,8	4,9	7,1	0,0	6,7	2,8	21,3	18,1	0,8	1,1	6,2	3,7	6,4	4,5
Προβολή του Ηρακλείου	3,3	4,8	1,6	7,1	0,0	3,4	3,1	18,1	2,7	2,4	1,1	4,3	2,7	3,3	9,0
Διαχείριση οικονομικών	2,1	1,0	3,3	0,0	0,0	2,8	1,2	0,0	13,1	0,0	0,0	2,8	2,1	2,3	0,0
Άλλο	9,3	5,8	11,5	0,0	25,0	7,7	11,2	18,1	10,4	11,8	6,9	6,9	10,0	7,1	8,6
Όλα (αυθόρμητα)	16,0	18,2	18,2	7,2	0,0	17,8	14,2	-0,2	10,4	20,7	19,5	11,8	17,1	14,6	21,8
Δεν ξέρω / Δεν απαντώ	1,3	1,9	1,6	0,0	0,0	0,5	2,2	0,0	7,7	0,0	0,0	2,0	2,1	0,6	0,0

## 6. Θα ήθελα τώρα να μου πείτε αν είστε ικανοποιημένος/η και πόσο από το έργο και τη δράση της Περιφέρειας Κρήτης σε κάθε έναν από τους παρακάτω τομείς;

ΕΚΛΟΓΙΚΗ ΠΕΡΙΦΕΡΕΙΑ ΗΡΑΚΛΕΙΟΥ

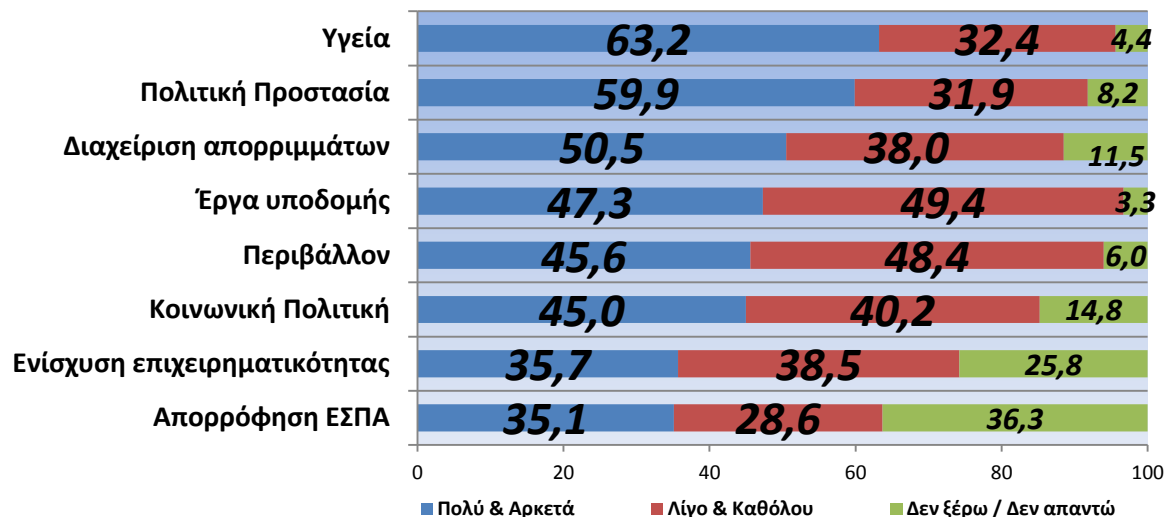




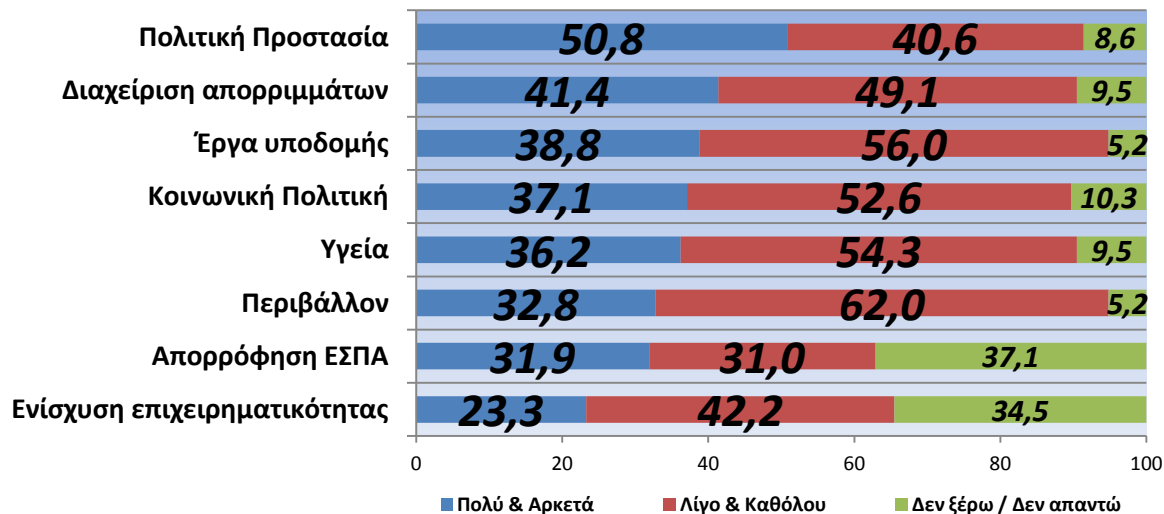
## 6. Θα ήθελα τώρα να μου πείτε αν είστε ικανοποιημένος/η και πόσο από το έργο και τη δράση της Περιφέρειας Κρήτης σε κάθε έναν από τους παρακάτω τομείς;

ΕΚΛΟΓΙΚΗ ΠΕΡΙΦΕΡΕΙΑ ΗΡΑΚΛΕΙΟΥ

ΨΗΦΟΦΟΡΟΙ 2019 Ν.Δ.



ΨΗΦΟΦΟΡΟΙ 2019 ΣΥΡΙΖΑ



# 6. Θα ήθελα τώρα να μου πείτε αν είστε ικανοποιημένος/η και πόσο από το έργο και τη δράση της Περιφέρειας Κρήτης σε κάθε έναν από τους παρακάτω τομείς;

ΕΚΛΟΓΙΚΗ ΠΕΡΙΦΕΡΕΙΑ ΗΡΑΚΛΕΙΟΥ

## Έργα υποδομής

	ΣΥΝΟΛΟ	Ψήφος στις Εκλογές του 2019				ΦΥΛΟ		ΗΛΙΚΙΑ					Τα μηνιαία εισοδήματά σας:		
		Ν.Δ.	ΣΥΡΙΖΑ	Κίν. Αλ.	ΚΚΕ	ΑΝΔΡΑΣ	ΓΥΝΑΙΚΑ	17-24	25-39	40-54	55-64	65 +	Χαμηλά	Μεσαία	Υψηλά
Πολύ	<b>10,5</b>	12,1	6,9	26,3	7,7	12,2	8,4	0,0	12,6	6,7	12,7	13,3	9,8	11,0	17,1
Αρκετά	<b>32,5</b>	35,2	31,9	42,1	15,4	30,9	34,5	43,8	35,1	30,0	29,7	36,2	30,6	34,4	32,4
Λίγο	<b>37,3</b>	37,9	39,7	13,2	46,2	39,2	35,0	28,1	45,2	40,9	34,2	34,8	36,9	41,4	18,1
Καθόλου	<b>16,2</b>	11,5	16,3	18,4	23,0	14,7	18,0	11,5	7,1	17,4	20,6	13,7	19,4	10,3	22,8
Δεν ξέρω / Δεν απαντώ	<b>3,5</b>	3,3	5,2	0,0	7,7	3,0	4,1	16,6	0,0	5,0	2,8	2,0	3,3	2,9	9,6

## Πολιτική Προστασία

	ΣΥΝΟΛΟ	Ψήφος στις Εκλογές του 2019				ΦΥΛΟ		ΗΛΙΚΙΑ					Τα μηνιαία εισοδήματά σας:		
		Ν.Δ.	ΣΥΡΙΖΑ	Κίν. Αλ.	ΚΚΕ	ΑΝΔΡΑΣ	ΓΥΝΑΙΚΑ	17-24	25-39	40-54	55-64	65 +	Χαμηλά	Μεσαία	Υψηλά
Πολύ	<b>9,9</b>	13,7	6,0	21,1	7,7	11,7	7,7	0,0	14,4	8,8	10,0	10,7	8,1	11,2	14,2
Αρκετά	<b>43,1</b>	46,2	44,8	39,5	30,8	40,5	46,3	51,1	35,7	36,1	46,2	49,6	41,5	46,2	41,1
Λίγο	<b>27,8</b>	20,9	29,3	26,3	46,2	26,7	29,1	25,9	26,8	36,8	23,2	22,5	29,3	25,8	25,6
Καθόλου	<b>11,5</b>	11,0	11,3	5,2	15,3	13,5	9,0	11,5	15,5	12,3	13,3	7,4	12,1	10,0	16,2
Δεν ξέρω / Δεν απαντώ	<b>7,7</b>	8,2	8,6	7,9	0,0	7,6	7,9	11,5	7,6	6,0	7,3	9,8	9,0	6,8	2,9

## Κοινωνική Πολιτική

	ΣΥΝΟΛΟ	Ψήφος στις Εκλογές του 2019				ΦΥΛΟ		ΗΛΙΚΙΑ					Τα μηνιαία εισοδήματά σας:		
		Ν.Δ.	ΣΥΡΙΖΑ	Κίν. Αλ.	ΚΚΕ	ΑΝΔΡΑΣ	ΓΥΝΑΙΚΑ	17-24	25-39	40-54	55-64	65 +	Χαμηλά	Μεσαία	Υψηλά
Πολύ	<b>8,3</b>	11,5	5,2	18,4	0,0	10,0	6,2	0,0	9,2	4,7	13,0	8,3	6,0	9,1	20,8
Αρκετά	<b>33,6</b>	33,5	31,9	44,7	30,8	36,0	30,8	37,4	17,3	34,7	32,4	38,7	33,9	34,7	24,1
Λίγο	<b>31,2</b>	26,4	36,2	18,4	38,5	29,5	33,3	39,6	50,2	37,8	25,8	21,7	34,1	29,4	16,2
Καθόλου	<b>14,9</b>	13,8	16,4	5,3	23,0	15,4	14,2	0,0	17,4	13,3	16,6	15,8	16,0	12,0	22,8
Δεν ξέρω / Δεν απαντώ	<b>12,0</b>	14,8	10,3	13,2	7,7	9,1	15,5	23,0	5,9	9,5	12,2	15,5	10,0	14,8	16,1

## Υγεία

	ΣΥΝΟΛΟ	Ψήφος στις Εκλογές του 2019				ΦΥΛΟ		ΗΛΙΚΙΑ					Τα μηνιαία εισοδήματά σας:		
		Ν.Δ.	ΣΥΡΙΖΑ	Κίν. Αλ.	ΚΚΕ	ΑΝΔΡΑΣ	ΓΥΝΑΙΚΑ	17-24	25-39	40-54	55-64	65 +	Χαμηλά	Μεσαία	Υψηλά
Πολύ	<b>9,6</b>	13,2	4,3	26,3	0,0	12,3	6,4	0,0	12,8	10,0	5,6	13,4	6,3	15,1	8,8
Αρκετά	<b>38,9</b>	50,0	31,9	52,6	23,1	39,7	38,0	31,0	28,4	33,5	45,4	43,1	40,8	39,0	18,2
Λίγο	<b>32,5</b>	22,0	39,7	15,8	61,5	29,5	36,3	57,5	30,7	34,2	33,3	27,4	35,6	28,1	37,7
Καθόλου	<b>12,8</b>	10,4	14,6	2,7	15,4	14,3	10,5	11,5	15,7	15,2	11,2	10,3	11,2	12,6	25,8
Δεν ξέρω / Δεν απαντώ	<b>6,2</b>	4,4	9,5	2,6	0,0	4,2	8,8	0,0	12,4	7,1	4,5	5,8	6,1	5,2	9,5

# 6. Θα ήθελα τώρα να μου πείτε αν είστε ικανοποιημένος/η και πόσο από το έργο και τη δράση της Περιφέρειας Κρήτης σε κάθε έναν από τους παρακάτω τομείς;

ΕΚΛΟΓΙΚΗ ΠΕΡΙΦΕΡΕΙΑ ΗΡΑΚΛΕΙΟΥ

## Περιβάλλον

	ΣΥΝΟΛΟ	Ψήφος στις Εκλογές του 2019				ΦΥΛΟ		ΗΛΙΚΙΑ					Τα μηνιαία εισοδήματά σας:		
		Ν.Δ.	ΣΥΡΙΖΑ	Κίν. Αλ.	ΚΚΕ	ΑΝΔΡΑΣ	ΓΥΝΑΙΚΑ	17-24	25-39	40-54	55-64	65 +	Χαμηλά	Μεσαία	Υψηλά
Πολύ	<b>9,2</b>	11,5	6,9	15,8	7,7	8,9	9,5	0,0	5,5	10,1	11,1	8,3	6,1	13,6	5,9
Αρκετά	<b>28,8</b>	34,1	25,9	42,1	15,4	32,4	24,5	55,3	27,4	21,7	28,7	34,6	30,0	29,5	11,8
Λίγο	<b>37,3</b>	32,4	40,5	26,3	46,2	35,4	39,7	33,2	43,2	43,6	39,8	25,9	36,7	36,1	56,6
Καθόλου	<b>19,4</b>	16,0	21,5	7,9	30,7	17,4	21,8	11,5	13,8	19,3	17,9	24,0	21,9	15,1	22,8
Δεν ξέρω / Δεν απαντώ	<b>5,3</b>	6,0	5,2	7,9	0,0	5,9	4,5	0,0	10,1	5,3	2,5	7,2	5,3	5,7	2,9

## Απορρόφηση ΕΣΠΑ

	ΣΥΝΟΛΟ	Ψήφος στις Εκλογές του 2019				ΦΥΛΟ		ΗΛΙΚΙΑ					Τα μηνιαία εισοδήματά σας:		
		Ν.Δ.	ΣΥΡΙΖΑ	Κίν. Αλ.	ΚΚΕ	ΑΝΔΡΑΣ	ΓΥΝΑΙΚΑ	17-24	25-39	40-54	55-64	65 +	Χαμηλά	Μεσαία	Υψηλά
Πολύ	<b>7,5</b>	8,2	6,0	18,4	0,0	9,1	5,5	0,0	9,7	6,8	9,9	6,0	5,3	7,0	20,8
Αρκετά	<b>24,7</b>	26,9	25,9	21,1	30,8	27,3	21,7	39,6	23,9	26,1	25,5	20,9	24,8	25,8	22,1
Λίγο	<b>19,1</b>	19,2	19,8	13,2	23,1	20,3	17,5	20,8	40,1	19,0	13,6	17,7	18,7	20,8	15,3
Καθόλου	<b>10,7</b>	9,4	11,2	5,2	7,6	9,7	12,0	16,6	5,4	9,7	13,9	9,5	12,7	8,1	6,6
Δεν ξέρω / Δεν απαντώ	<b>38,0</b>	36,3	37,1	42,1	38,5	33,6	43,3	23,0	20,9	38,4	37,1	45,9	38,5	38,3	35,2

## Διαχείριση απορριμμάτων

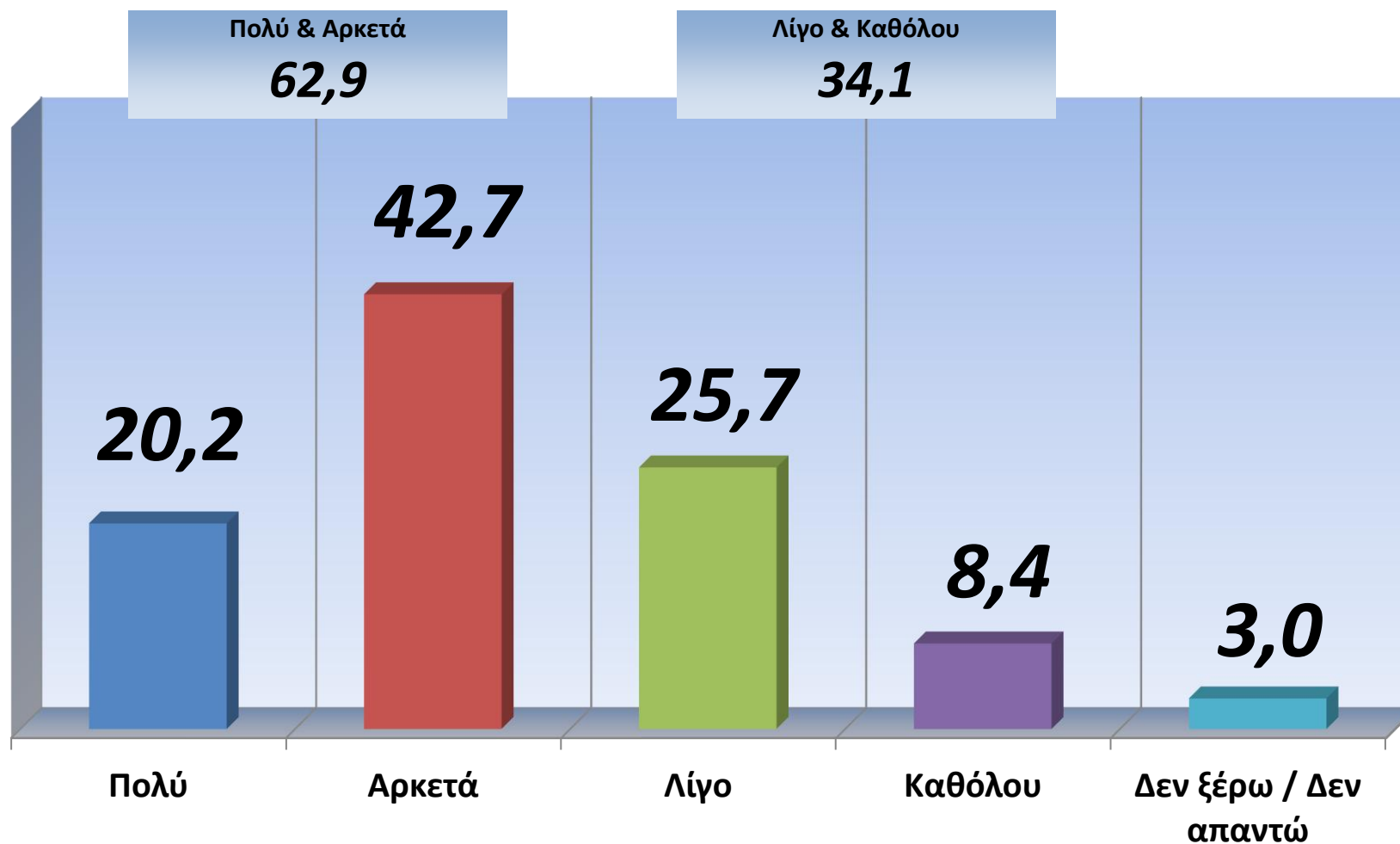
	ΣΥΝΟΛΟ	Ψήφος στις Εκλογές του 2019				ΦΥΛΟ		ΗΛΙΚΙΑ					Τα μηνιαία εισοδήματά σας:		
		Ν.Δ.	ΣΥΡΙΖΑ	Κίν. Αλ.	ΚΚΕ	ΑΝΔΡΑΣ	ΓΥΝΑΙΚΑ	17-24	25-39	40-54	55-64	65 +	Χαμηλά	Μεσαία	Υψηλά
Πολύ	<b>7,2</b>	9,3	6,9	7,9	0,0	7,8	6,4	0,0	7,3	9,3	6,5	6,1	6,3	7,0	11,8
Αρκετά	<b>34,5</b>	41,2	34,5	34,2	23,1	34,8	34,2	39,6	28,7	26,1	38,9	41,2	34,3	36,8	19,1
Λίγο	<b>31,1</b>	23,1	35,3	34,2	38,5	32,7	29,3	37,4	40,6	31,4	29,5	28,7	32,0	32,4	20,6
Καθόλου	<b>15,6</b>	14,9	13,8	5,3	30,7	15,8	15,2	23,0	15,6	20,5	13,2	11,4	14,6	13,4	38,9
Δεν ξέρω / Δεν απαντώ	<b>11,6</b>	11,5	9,5	18,4	7,7	8,9	14,9	0,0	7,8	12,7	11,9	12,6	12,8	10,4	9,6

## Ενίσχυση επιχειρηματικότητας

	ΣΥΝΟΛΟ	Ψήφος στις Εκλογές του 2019				ΦΥΛΟ		ΗΛΙΚΙΑ					Τα μηνιαία εισοδήματά σας:		
		Ν.Δ.	ΣΥΡΙΖΑ	Κίν. Αλ.	ΚΚΕ	ΑΝΔΡΑΣ	ΓΥΝΑΙΚΑ	17-24	25-39	40-54	55-64	65 +	Χαμηλά	Μεσαία	Υψηλά
Πολύ	<b>5,6</b>	6,0	4,3	10,5	0,0	6,1	4,9	0,0	7,8	3,1	8,3	5,5	2,6	7,8	15,5
Αρκετά	<b>24,1</b>	29,7	19,0	39,5	7,7	25,0	23,0	20,8	19,4	24,3	27,5	22,1	22,8	27,6	18,4
Λίγο	<b>23,1</b>	22,0	25,0	15,8	23,1	22,7	23,7	44,7	32,4	24,7	22,8	16,0	25,5	19,8	22,1
Καθόλου	<b>16,6</b>	16,5	17,2	7,9	30,7	15,8	17,5	0,0	22,6	21,9	11,4	16,1	17,5	15,7	14,7
Δεν ξέρω / Δεν απαντώ	<b>30,6</b>	25,8	34,5	26,3	38,5	30,4	30,9	34,5	17,8	26,0	30,0	40,3	31,6	29,1	29,3

## 7. Πόσο ικανοποιημένος/η είστε από το έργο του Περιφερειάρχη Κρήτης κ. Σταύρου Αρναουτάκη;

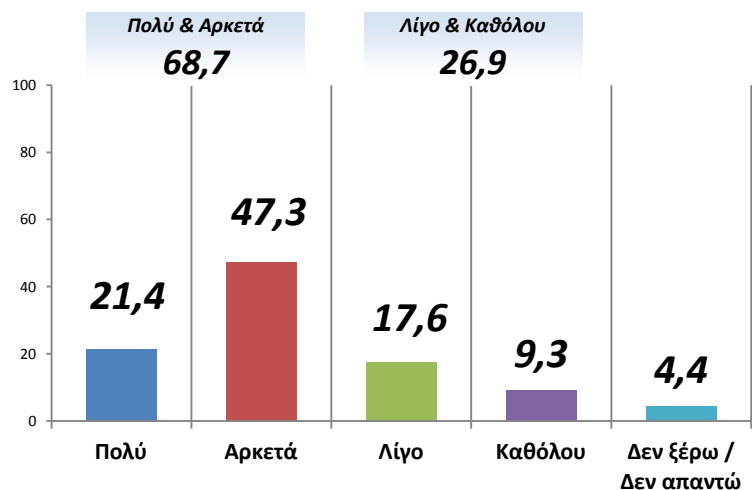
ΕΚΛΟΓΙΚΗ ΠΕΡΙΦΕΡΕΙΑ ΗΡΑΚΛΕΙΟΥ



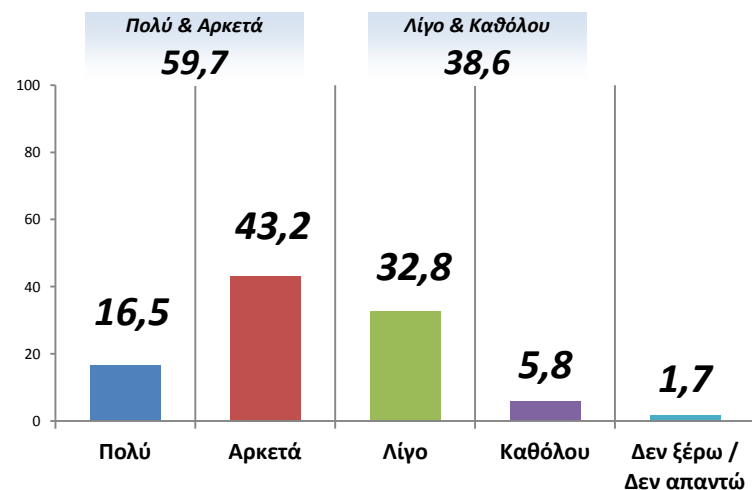
# 7. Πόσο ικανοποιημένος/η είστε από το έργο του Περιφερειάρχη Κρήτης κ. Σταύρου Αρναουτάκη;

ΕΚΛΟΓΙΚΗ ΠΕΡΙΦΕΡΕΙΑ ΗΡΑΚΛΕΙΟΥ

## ΨΗΦΟΦΟΡΟΙ 2019 Ν.Δ.



## ΨΗΦΟΦΟΡΟΙ 2019 ΣΥΡΙΖΑ



	ΣΥΝΟΛΟ
Πολύ	<b>20,2</b>
Αρκετά	<b>42,7</b>
Λίγο	<b>25,7</b>
Καθόλου	<b>8,4</b>
Δεν ξέρω / Δεν απαντώ	<b>3,0</b>

	Ψήφος στις Εκλογές του 2019			
	Ν.Δ.	ΣΥΡΙΖΑ	Κίν. Αλ.	ΚΚΕ
Πολύ	21,4	16,5	42,1	2,7
Αρκετά	47,3	43,2	39,5	38,5
Λίγο	17,6	32,8	13,2	38,5
Καθόλου	9,3	5,8	5,2	12,6
Δεν ξέρω / Δεν απαντώ	4,4	1,7	0,0	7,7

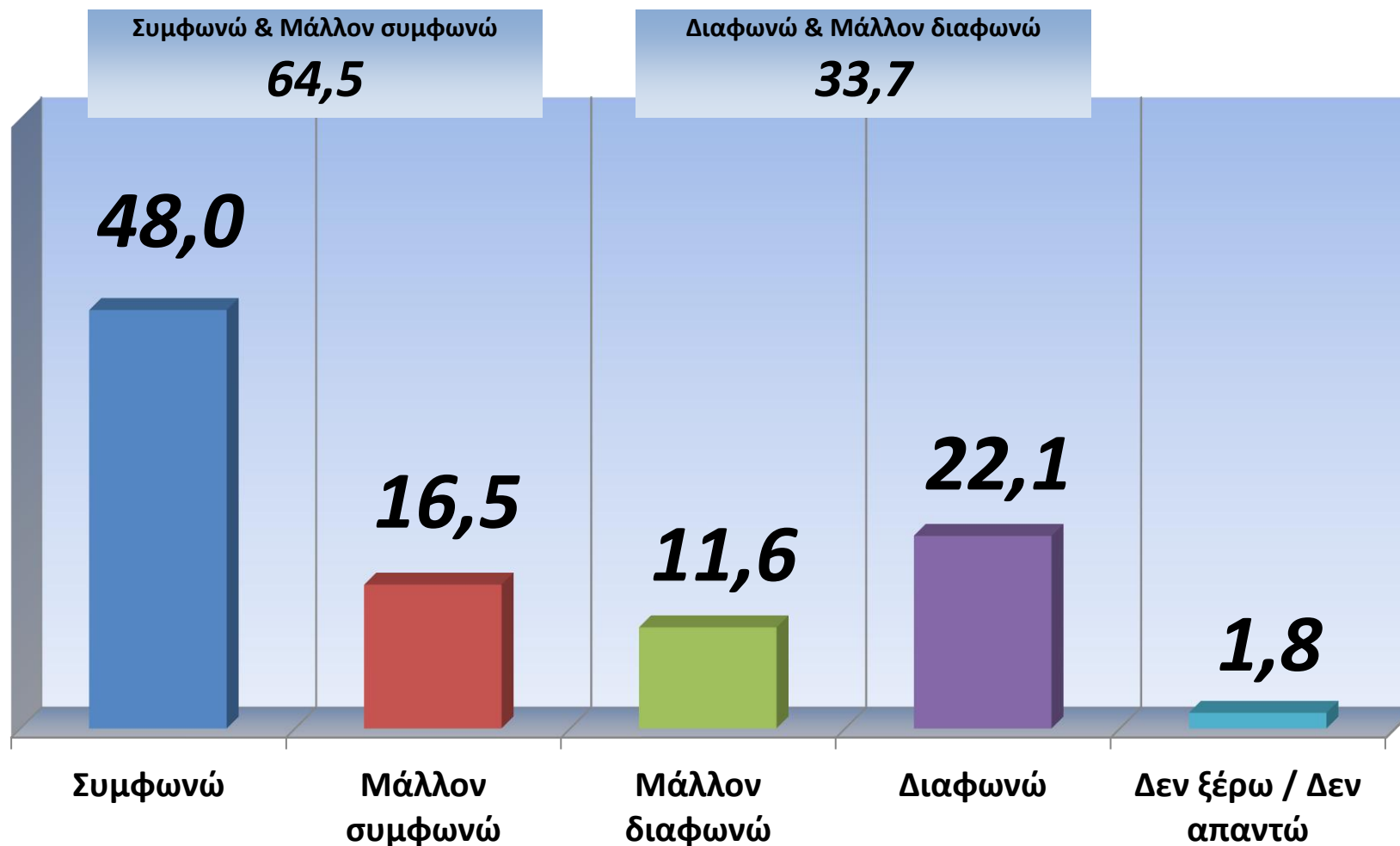
	ΦΥΛΟ	
	ΑΝΔΡΑΣ	ΓΥΝΑΙΚΑ
Πολύ	20,5	19,7
Αρκετά	39,1	47,1
Λίγο	26,0	25,4
Καθόλου	11,5	4,6
Δεν ξέρω / Δεν απαντώ	2,9	3,2

	ΗΛΙΚΙΑ				
	17-24	25-39	40-54	55-64	65 +
Πολύ	1,0	16,6	12,1	24,4	28,7
Αρκετά	60,4	40,4	37,9	41,0	48,8
Λίγο	39,6	25,5	36,5	22,8	14,6
Καθόλου	-1,0	8,0	9,6	9,1	7,3
Δεν ξέρω / Δεν απαντώ	0,0	9,5	3,9	2,7	0,6

	Πως θα χαρακτηρίζατε τα μηνιαία εισοδήματά σας:		
	Χαμηλά	Μεσαία	Υψηλά
Πολύ	15,9	23,5	31,4
Αρκετά	47,9	37,2	34,5
Λίγο	26,1	27,4	16,0
Καθόλου	7,9	7,5	15,2
Δεν ξέρω / Δεν απαντώ	2,2	4,4	2,9

## 8. Συμφωνείτε ή διαφωνείτε με την κατασκευή του νέου διεθνούς αεροδρομίου στο Καστέλι;

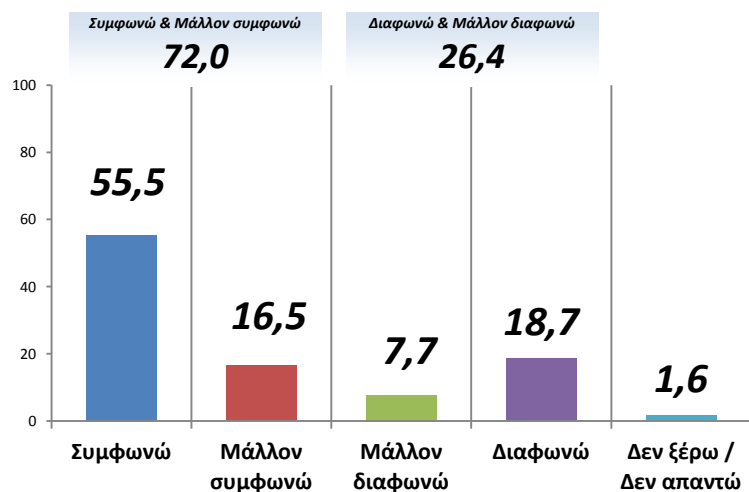
ΕΚΛΟΓΙΚΗ ΠΕΡΙΦΕΡΕΙΑ ΗΡΑΚΛΕΙΟΥ



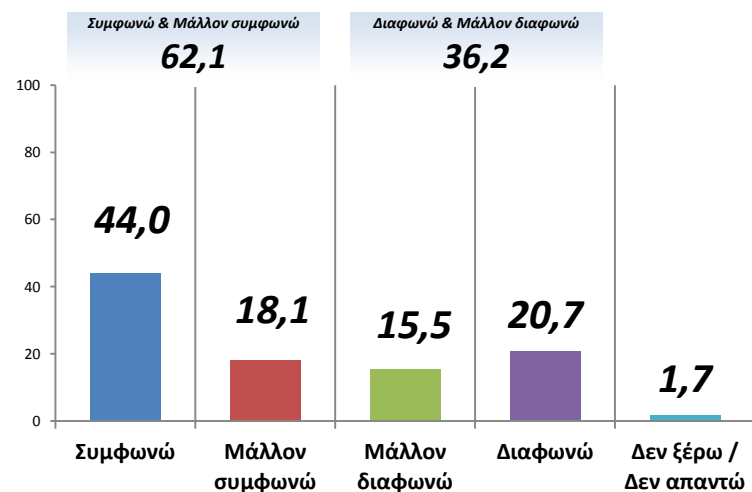
# 8. Συμφωνείτε ή διαφωνείτε με την κατασκευή του νέου διεθνούς αεροδρομίου στο Καστέλι;

ΕΚΛΟΓΙΚΗ ΠΕΡΙΦΕΡΕΙΑ ΗΡΑΚΛΕΙΟΥ

## ΨΗΦΟΦΟΡΟΙ 2019 Ν.Δ.



## ΨΗΦΟΦΟΡΟΙ 2019 ΣΥΡΙΖΑ



	ΣΥΝΟΛΟ
Συμφωνώ	<b>48,0</b>
Μάλλον συμφωνώ	<b>16,5</b>
Μάλλον διαφωνώ	<b>11,6</b>
Διαφωνώ	<b>22,1</b>
Δεν ξέρω / Δεν απαντώ	<b>1,8</b>

	Ψήφος στις Εκλογές του 2019			
	Ν.Δ.	ΣΥΡΙΖΑ	Κίν. Αλ.	ΚΚΕ
Συμφωνώ	55,5	44,0	50,0	46,2
Μάλλον συμφωνώ	16,5	18,1	13,2	15,4
Μάλλον διαφωνώ	7,7	15,5	13,2	7,7
Διαφωνώ	18,7	20,7	18,3	30,7
Δεν ξέρω / Δεν απαντώ	1,6	1,7	5,3	0,0

	ΦΥΛΟ	
	ΑΝΔΡΑΣ	ΓΥΝΑΙΚΑ
Συμφωνώ	50,5	44,9
Μάλλον συμφωνώ	19,1	13,3
Μάλλον διαφωνώ	14,1	8,6
Διαφωνώ	15,6	30,0
Δεν ξέρω / Δεν απαντώ	0,7	3,2

	ΗΛΙΚΙΑ				
	17-24	25-39	40-54	55-64	65 +
Συμφωνώ	9,2	43,7	37,5	55,2	58,8
Μάλλον συμφωνώ	28,1	12,0	22,4	11,1	15,4
Μάλλον διαφωνώ	34,5	11,9	9,9	10,3	12,3
Διαφωνώ	16,7	32,4	29,0	21,8	11,2
Δεν ξέρω / Δεν απαντώ	11,5	0,0	1,2	1,6	2,3

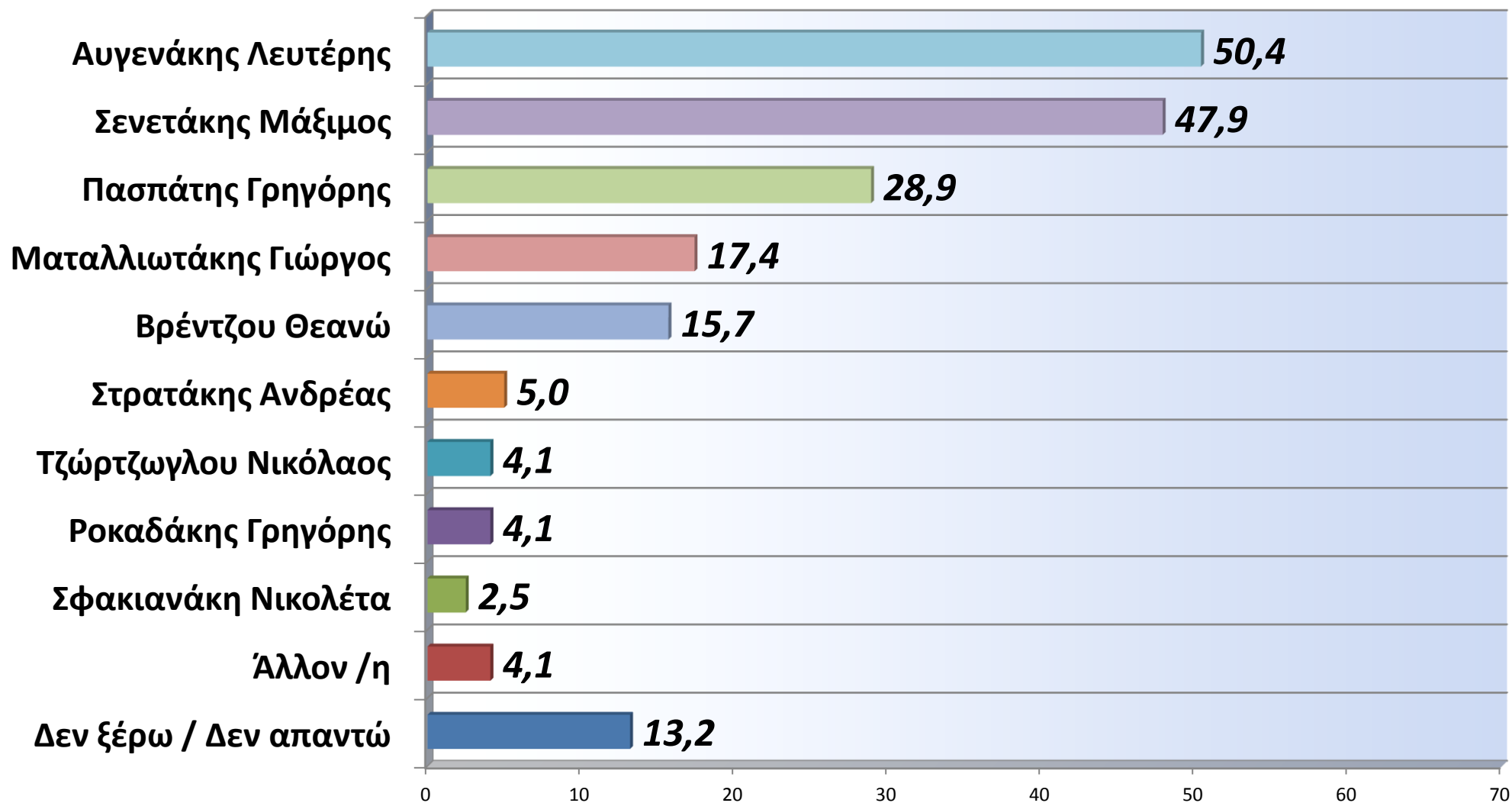
	Πως θα χαρακτηρίζατε τα μηνιαία εισοδήματά σας:		
	Χαμηλά	Μεσαία	Υψηλά
Συμφωνώ	46,1	50,3	44,9
Μάλλον συμφωνώ	19,0	13,7	13,2
Μάλλον διαφωνώ	10,3	14,3	6,6
Διαφωνώ	21,6	21,2	35,3
Δεν ξέρω / Δεν απαντώ	3,0	0,5	0,0

Εκλογικοί συσχετισμοί  
στην ΠΕΡΙΦΕΡΕΙΑ ΗΡΑΚΛΕΙΟΥ



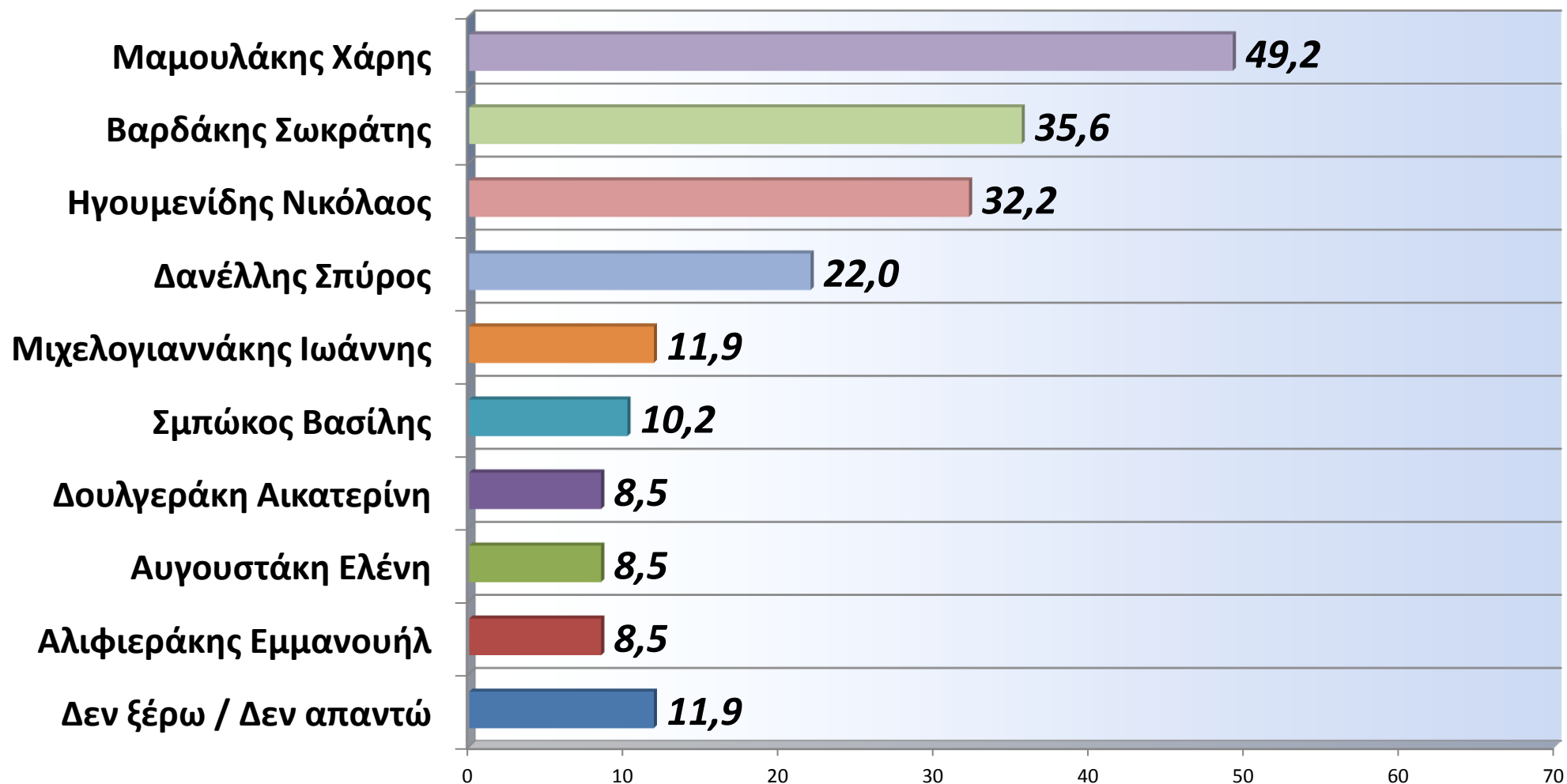
## 8. Αν την επόμενη Κυριακή είχαμε βουλευτικές εκλογές ποιους βουλευτές είναι πιο πιθανό να ψηφίζατε:

ΑΦΟΡΑ ΟΣΟΥΣ ΔΗΛΩΣΑΝ ΟΤΙ ΘΑ ΨΗΦΙΣΟΥΝ **Ν.Δ.** στις ΕΡΧΟΜΕΝΕΣ ΕΚΛΟΓΕΣ:



## 9. Αν την επόμενη Κυριακή είχαμε βουλευτικές εκλογές ποιους βουλευτές είναι πιο πιθανό να ψηφίζατε:

ΑΦΟΡΑ ΟΣΟΥΣ ΔΗΛΩΣΑΝ ΟΤΙ ΘΑ ΨΗΦΙΣΟΥΝ ΣΥΡΙΖΑ στις ΕΡΧΟΜΕΝΕΣ ΕΚΛΟΓΕΣ:



## 10. Πρόθεση ψήφου

ΕΡΩΤΗΣΗ: Αν την επόμενη Κυριακή είχαμε Βουλευτικές Εκλογές, ποιο κόμμα είναι πιο πιθανό να ψηφίσετε;  
ΕΚΛΟΓΙΚΗ ΠΕΡΙΦΕΡΕΙΑ ΗΡΑΚΛΕΙΟΥ

